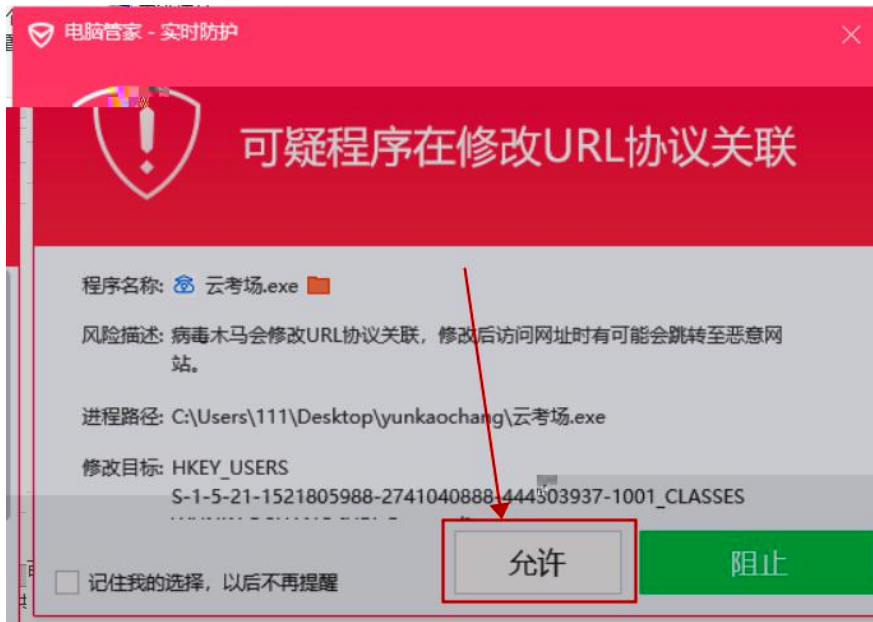
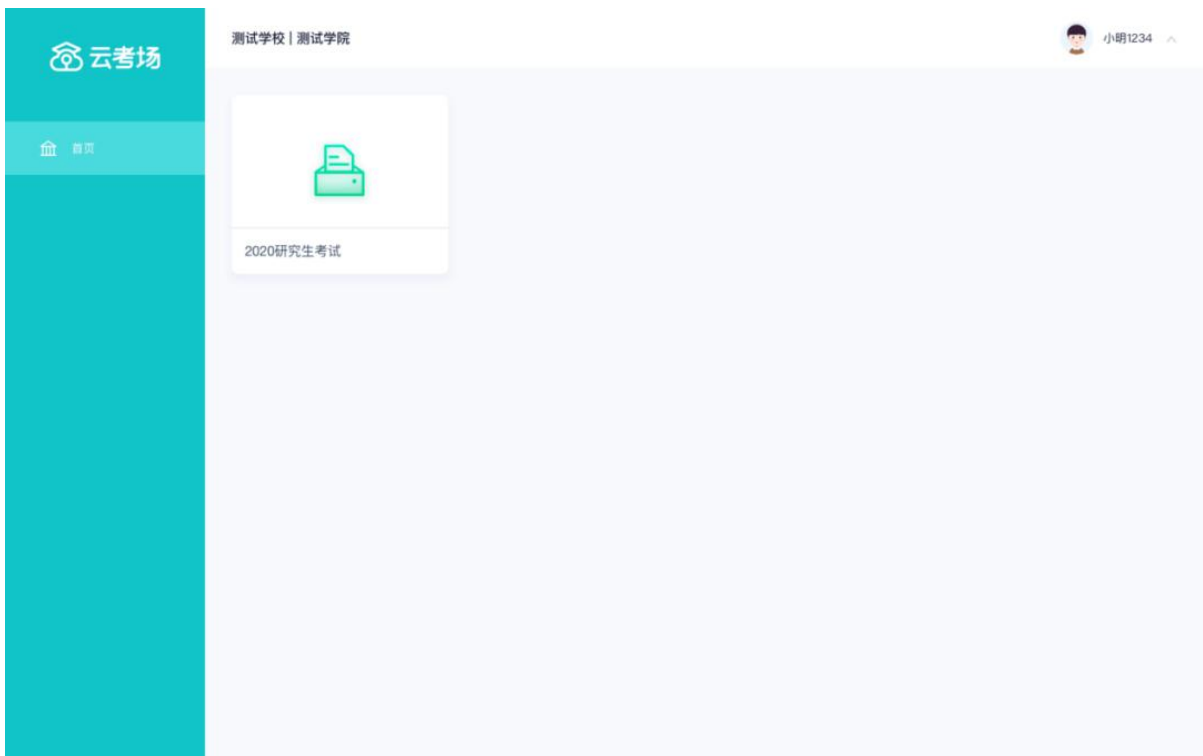
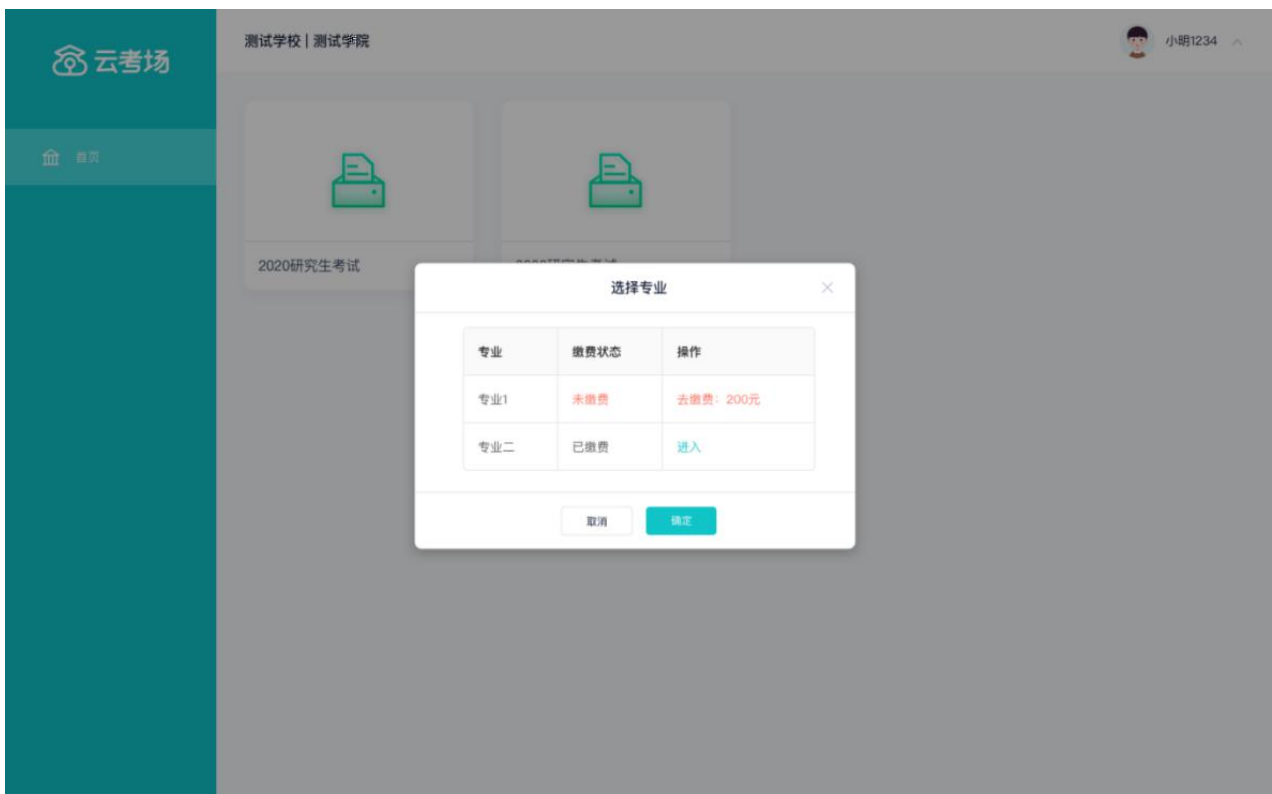
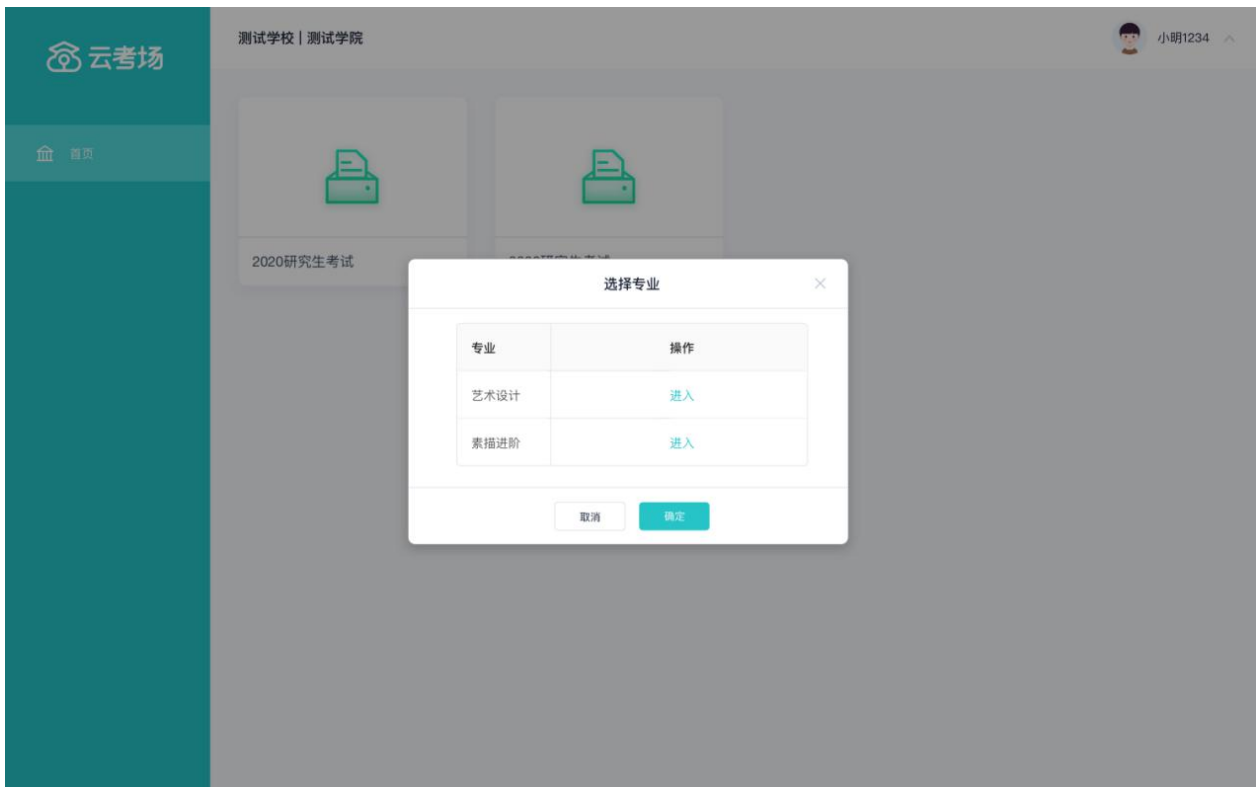


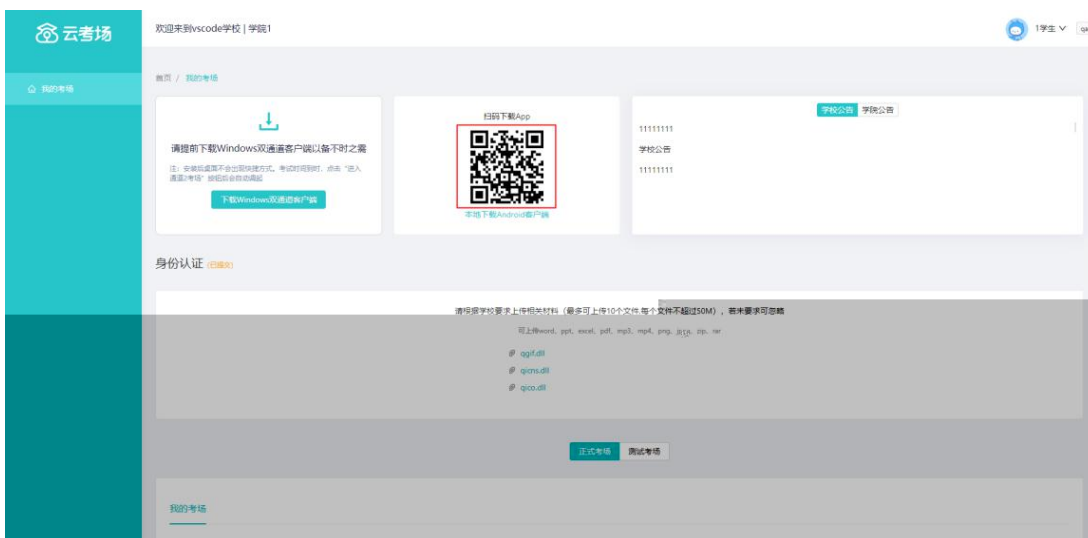
• DJ "ÑB !iO— i

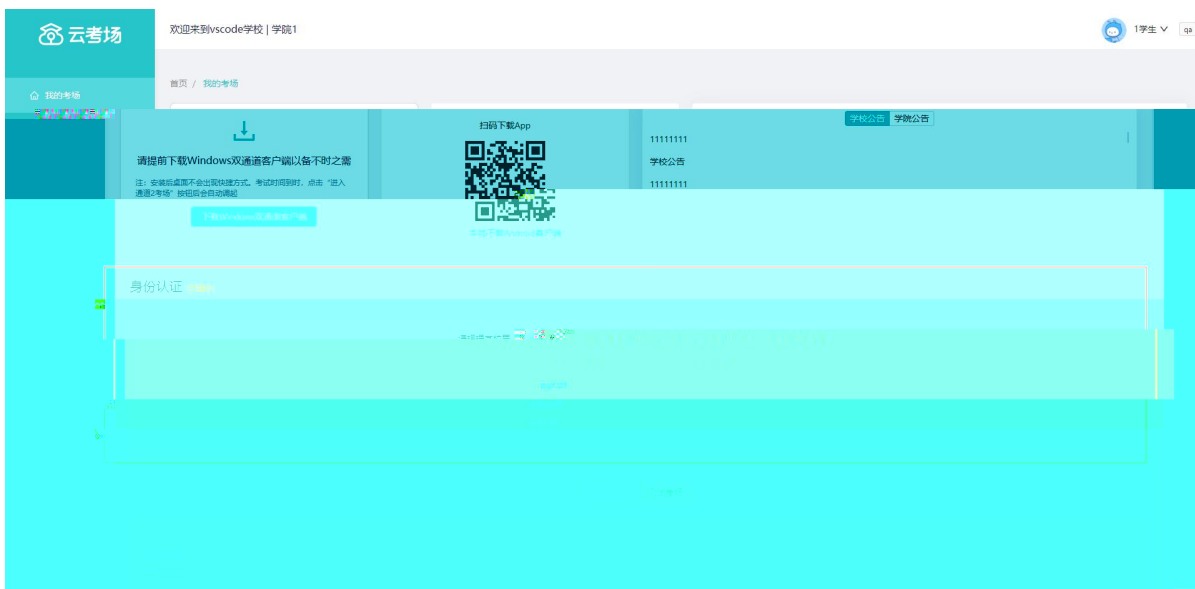
3
3
4
5
5
6 ⊕
6











测试学校 | 测试学院 | 2020研究生考试

小明

业务名称 / 我的考场

扫描下载APP

下载Android客户端 下载ios客户端

学校公告 学院公告

学校公告
电话: 028-82345678

考生信息审核 (未上传)

请根据学校要求上传相关材料 (最多可上传10个文件)
可上传word, ppt, excel, pdf, mp3, mp4, png, jpeg, zip, rar

上传

我的考场

正式考场 测试考场

专业	考场名称	日期	科目	科目描述	考试类型	考场状态	操作
专业	计算机科学与技术	1979-04-28 14:00-15:00	科目1	科目描述	上传视频	进行中	进入考场
		1979-04-28 14:00-15:00	科目1	科目描述	在线笔试	进行中	进入考场 下载答题卡
专业	计算机科学与技术	1979-04-28 14:00-15:00	科目1	科目描述	上传视频	未开始	
		1979-04-28 14:00-15:00	科目1	科目描述	在线笔试	已结束	

测试学校 | 测试学院 | 2020研究生考试

小明

1 考生信息审核

2 签约考试承诺书

3 开始考试

未上传

请根据学校要求上传相关材料 (最多可上传10个文件)
可上传word, ppt, excel, pdf, mp3, mp4, png, jpeg, zip, rar

上传

测试学校 | 测试学院 | 2020研究生考试 小明

1 考生信息审核

2 签约考试承诺书

3 开始考试

考场名称	日期	科目	科目描述	考试类型	考场状态	操作
计算机科学与技术	1979-04-28 14:00-15:00	科目1	描述	在线笔试	进行中	进入考场
	1979-04-28 14:00-15:00			在线面试	进行中	进入考场

人脸认证

为营造公平公正的考试环境，在进入考场前，需要进行人脸识别认证。

人脸识别注意事项：

1. 请确保是考生本人进行操作
2. 请确保您的电脑能够正常连接摄像头，且摄像头能够正常使用
3. 在识别过程中，尽量使人脸显示在屏幕的中心位置
4. 人脸识别成功后会调起客户端进入候考区，若不成功，可重试多次，多次失败后可进入候考区向考官反馈

测试学校 | 测试学院 | 2020研究生考试 小明

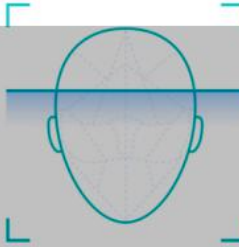
1 考生信息审核

2 人脸识别

3 签约考试承诺书

4 在线笔试

人脸识别



请选择摄像头

开始人脸识别

